



◇ Web-conference 登録・視聴マニュアル ◇

- Web-conferenceでは、インターネットを介して講演が配信されますので、インターネット回線への接続が必要です。
- 安全な視聴のために、出来る限り有線LANをご使用ください。
- 本番当日にご視聴いただくためには、**事前登録が必要です。**
- 当日になってインターネット回線や機器などの不具合が生じると、対処に時間を要しセミナーをご覧いただけない場合がございますので、お早めに事前登録・視聴テストをお済ませください。


事前登録

- ① Internet Explorerなどのブラウザを起動し、URL欄に <http://live.3esys.jp/streaming/botox1020> と入力してください。



「事前登録 はこちら」をクリックしてください

- ② 「新規登録」ボタンをクリックし、IDとPASSWORDを入力し、「登録」ボタンをクリックしてください。



ID gsk
PASSWORD 1020
登録

ID : gsk
PASSWORD : 1020

- ③ 入力フォームに必要事項をご記入ください。

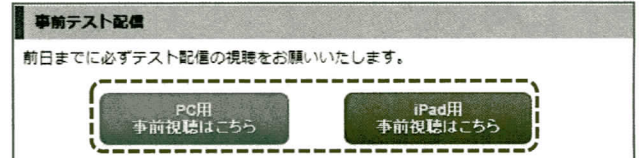
後日、視聴に必要なPASSWORDをメールにてお送りいたしますので、メールアドレスはお間違いのないようご確認ください。
ご登録後、システムより登録完了の自動返信メールを送付いたします。
登録完了のメールが届かない場合は、恐れ入りますが、再度ご登録ください。

- ④ 以上で事前登録は完了です。

ご登録有難うございました
引き続き、本番視聴と同じ環境・端末で視聴テストを行ってください

事前視聴テスト

- ① 事前登録の下にございます「事前テスト配信」から、conference当日に視聴するPC/iPadでアクセスしてください。



該当する端末をクリックしてください

- ② ライブ配信の映像・音声流れます。



「映像が止まる、かきつく」、
「音声が途切れる、音量が小さい」などの不具合がないかをご確認ください。
問題無く視聴出来ましたら、画面を閉じてください。

conference当日

- ① conference前日と当日に、視聴に必要なURLとPASSWORDをメールにてご送付いたします。
メールに記載しておりますURLを入力し、ページを開いてください。



「本番ライブ配信」欄にあるボタンは、本番の1時間前からクリックが可能になります。1時間前になりましたら、「本番視聴はこちら」ボタンをクリックしてください。

- ② 事前登録時にご利用いただいたメールアドレスとメールにてご案内させていただきますPASSWORDを入力し、「ログイン」ボタンをクリックしてください。



PASSWORDは
本番前日の18時頃、
当日の13時~14時頃、
メールにてご案内いたします

- ③ 必要事項をご確認の上、「本番視聴」ボタンをクリックしてください。

事前登録・視聴テスト・本番視聴に関して、ご不明な点などがございましたら、こちらまでご連絡ください
木村情報技術株式会社 / サポート窓口

T E L : 0952-97-9167 E-mail : live@k-idea.jp (エル・アイ・ヴィ・イー@k-idea.jp)